

# Samstæða



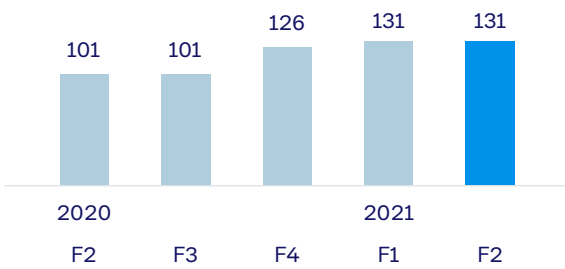
# Efnisyfirlit

Lykilstærðir.....	3
Helstu upplýsingar.....	4
Skýrsla og yfirlýsing stjórnar og forstjóra.....	5
Könnunaráritun óháðra endurskoðenda.....	6
Rekstrarreikningur .....	7
Yfirlit um heildarafkomu .....	8
Efnahagsreikningur .....	9
Eiginfjáryfirlit.....	10
Sjóðstreymisyfirlit .....	11
Skýringar.....	12

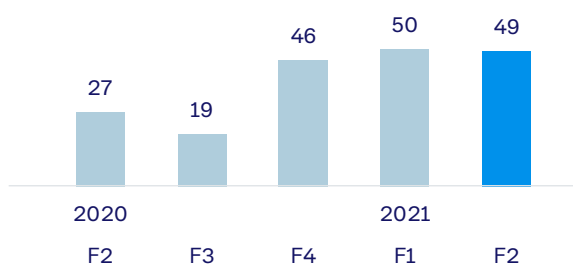


# Lykilstærðir

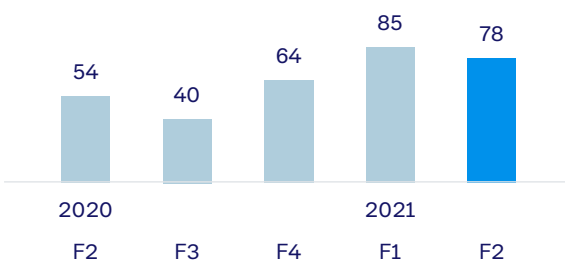
## Rekstrartekjur



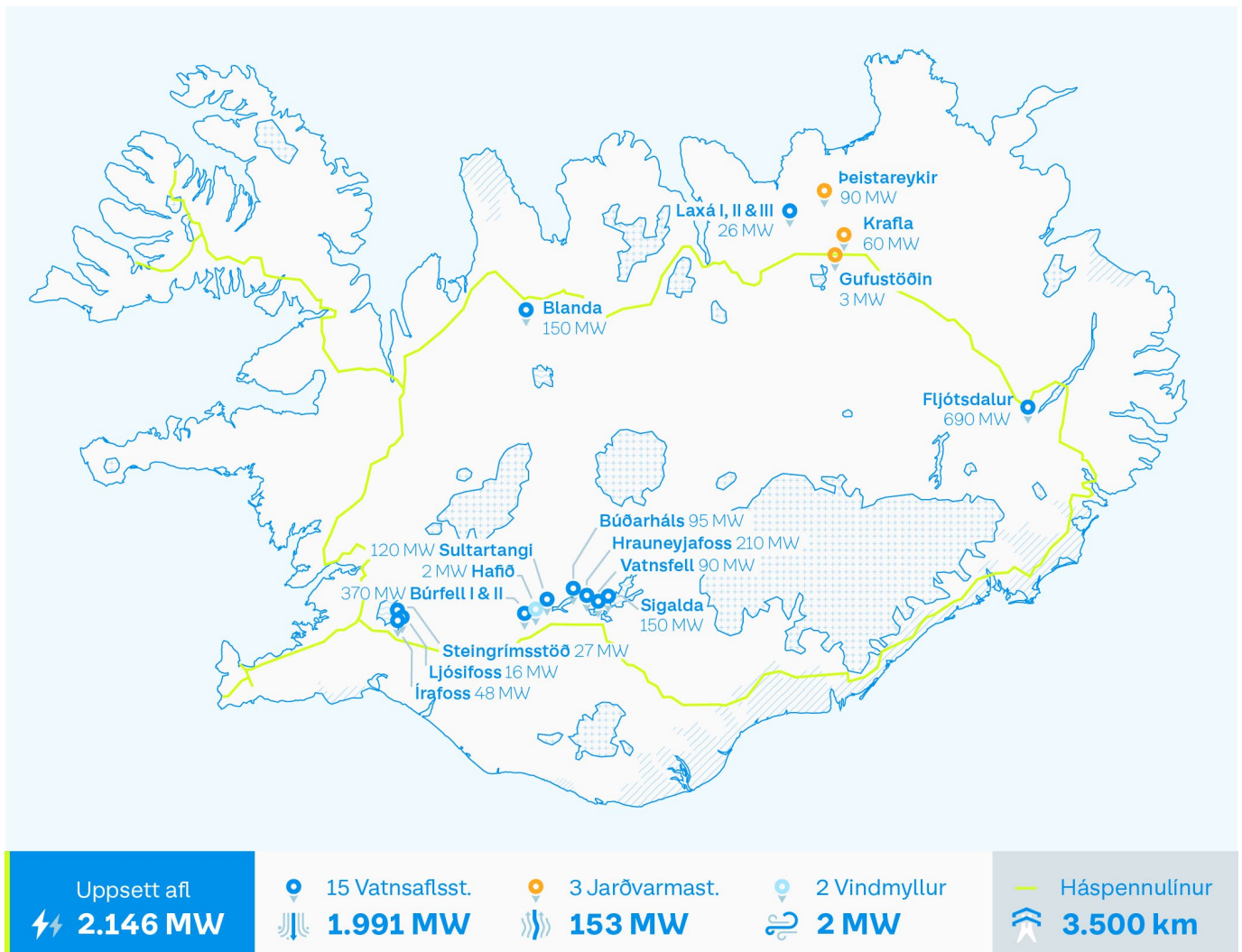
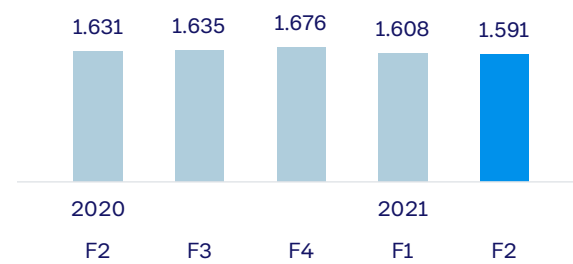
## Hagnaður fyrir óinnleysta fjármagnsliði



## Handbært fé frá rekstri



## Nettó skuldir



## Helstu upplýsingar - ókannað

### Framsetning stjórnenda á rekstri Landsvirkjunar

#### Fjárhæðir í þúsundum USD

	2021	2020	2019	2018	2017
	1.1.-30.6.	1.1.-30.6.	1.1.-30.6.	1.1.-30.6.	1.1.-30.6.
<b>Rekstur</b>					
Rekstrartekjur .....	276.983	223.281	255.523	273.946	234.172
Innleystar áhættuvarnir .....	( 15.020)	3.819	4.195	( 4.402)	( 1.812)
<b>Rekstrartekjur samtals .....</b>	<b>261.963</b>	<b>227.100</b>	<b>259.718</b>	<b>269.544</b>	<b>232.360</b>
Rekstrar- og viðhaldskostnaður .....	( 65.962)	( 59.745)	( 61.525)	( 71.789)	( 64.676)
<b>Rekstrarhagnaður án afskrifta (EBITDA) .....</b>	<b>196.001</b>	<b>167.355</b>	<b>198.193</b>	<b>197.755</b>	<b>167.684</b>
Afskriftir og virðisrýrnun .....	( 68.907)	( 63.848)	( 67.400)	( 61.839)	( 58.321)
<b>Rekstrarhagnaður (EBIT) .....</b>	<b>127.094</b>	<b>103.507</b>	<b>130.793</b>	<b>135.916</b>	<b>109.363</b>
Fjármunatekjur og (fjármagnsgjöld) .....	( 27.802)	( 30.344)	( 34.402)	( 49.192)	( 34.231)
<b>Hagnaður fyrir óinnleysta fjármagnsliði ..</b>	<b>99.292</b>	<b>73.163</b>	<b>96.391</b>	<b>86.724</b>	<b>75.132</b>
<b>Óinnleystir fjármagnsliðir:</b>					
Gangvirðisbreytingar innbyggðra afleiða .....	21.400	( 19.626)	765	( 29.133)	35.816
Gangvirðisbreytingar annarra afleiða .....	( 38.871)	( 29)	( 3.431)	14.046	( 2.951)
Óinnleystur gjaldeyrismunur .....	942	9.824	8.419	10.037	( 48.495)
	( 16.529)	( 9.831)	5.753	( 5.050)	( 15.630)
<b>Hagnaður fyrir tekjuskatt .....</b>	<b>82.763</b>	<b>63.332</b>	<b>102.144</b>	<b>81.674</b>	<b>59.502</b>
Tekjuskattur .....	( 27.662)	( 19.770)	( 33.586)	( 27.167)	( 19.789)
<b>Hagnaður tímabilsins .....</b>	<b>55.101</b>	<b>43.562</b>	<b>68.558</b>	<b>54.507</b>	<b>39.713</b>
<b>Efnahagur</b>					
<b>30.6.2021</b>	<b>30.6.2020</b>	<b>30.6.2019</b>	<b>30.6.2018</b>	<b>30.6.2017</b>	
Eignir samtals .....	4.462.475	4.332.388	4.355.140	4.486.572	4.379.436
Eigið fé samtals .....	2.234.624	2.201.115	2.191.134	2.099.502	1.995.963
Skuldir samtals .....	2.227.851	2.131.273	2.164.006	2.387.070	2.383.473
Nettó skuldir * .....	1.591.137	1.631.302	1.758.546	1.992.640	2.017.227
<b>Sjóðstreymi</b>					
<b>1.1.-30.6.</b>	<b>1.1.-30.6.</b>	<b>1.1.-30.6.</b>	<b>1.1.-30.6.</b>	<b>1.1.-30.6.</b>	<b>1.1.-30.6.</b>
Veltufé frá rekstri (FFO) .....	166.179	138.561	166.178	154.955	134.136
Handbært fé frá rekstri .....	163.540	129.654	159.892	149.239	142.366
Fjárfestingar .....	( 56.808)	( 40.201)	( 32.255)	( 96.656)	( 117.767)
Fjármögnun .....	( 10.692)	( 92.586)	( 165.788)	( 66.682)	( 62.681)
<b>Lausafé</b>					
<b>30.6.2021</b>	<b>30.6.2020</b>	<b>30.6.2019</b>	<b>30.6.2018</b>	<b>30.6.2017</b>	
Handbært fé .....	189.412	105.523	76.547	111.802	108.807
Óadregin lán .....	190.000	180.000	346.417	379.224	401.840
Lausafé alls .....	379.412	285.523	422.964	491.026	510.647
<b>Kennitölur</b>					
Arðsemi eiginfjár ** .....	4,1%	4,1%	6,4%	6,2%	3,7%
Eiginfjárhlutfall .....	50,1%	50,8%	50,3%	46,8%	45,6%
Vaxtaþekja (EBITDA/ nettó vaxtagjöld) ** ..	6,44x	5,43x	5,70x	4,77x	5,32x
Veltufé frá rekstri / nettó skuldir ** .....	18,5%	17,5%	18,6%	15,2%	12,2%
Veltufé frá rekstri / vaxtagjöld ** .....	5,28x	4,31x	4,58x	3,71x	3,95x
Nettó skuldir / EBITDA ** .....	4,48x	4,69x	4,51x	5,30x	6,42x
<b>Lánshæfiseinkunn án ríkisábyrgðar í lok júní</b>					
Standard & Poor's .....	BBB+	BBB	BBB	BBB	BBB
Moody's .....	Baa1	Baa1	Baa2	Baa2	Baa3

\* Nettó skuldir eru vaxtaberandi skuldir að frádrögnum handbæru fé

\*\* Kennitölur miðast við síðustu 12 mánuði

# Skýrsla og yfirlýsing stjórnar og forstjóra

---

Tilgangur Landsvirkjunar er að stunda starfsemi á orkusviði ásamt annarri viðskipta- og fjármálastarfsemi samkvæmt ákvörðun stjórnar hverju sinni. Árshlutareikningur fyrirtækisins fyrir tímabilið 1. janúar til 30. júní 2021 er gerður í samræmi við alþjóðlegan reikningsskilastaðal IAS 34 um árshlutareikninga og viðbótarkröfur í lögum um ársreikninga og hefur að geyma samandreginn samstæðuárshlutareikning fyrirtækisins sem tekur, auk móðurfélagsins til fjögurra dótturfélaga, Landsnets hf., Orkufjarskipta hf., Icelandic Power Insurance Ltd., og Landsvirkjunar Power ehf.

Samkvæmt rekstrarreikningi nam hagnaður af rekstri samstæðunnar á tímabilinu janúar til júní 2021 55,1 milljón USD, en hagnaður samstæðunnar á sama tímabili árið 2020 var 43,6 milljónir USD. Breytingin á milli tímabila nemur 11,5 milljónum USD. Tekjur samstæðunnar námu 262,0 milljónum USD á tímabilinu en voru 227,1 milljón USD á sama tímabili árið áður. Hækkunin er aðallega tilkomin vegna hækkunar á heimsmarkaðsverði á áli og raforkuverði á Nord Pool markaði. Gangvirðisbreytingar afleiðusamninga voru neikvæðar um 17,5 milljónir USD á tímabilinu janúar til júní 2021 en voru neikvæðar um 19,7 milljónir USD á sama tímabili árið áður og gjaldeyrismunur var jákvæður um 0,8 milljónir USD á tímabilinu en jákvæður um 9,7 milljónir USD á sama tímabili árið áður. Handbært fé frá rekstri var 163,5 milljónir USD á tímabilinu en var 129,7 milljónir USD á sama tímabili árið áður. Í lok júní 2021 nam handbært fé samstæðunnar samtals 189,4 milljónum USD og óádrægin lán 190,0 milljónum USD eða alls 379,4 milljónir USD. Eigið fé samstæðunnar í lok júní var 2.234,6 milljónir USD samkvæmt efnahagsreikningi en 2.235,1 milljón USD í árslok 2020.

## Áhrif COVID-19 faraldursins á rekstur og stöðu Landsvirkjunar og aðrir áhættuþættir

Þótt áhrif COVID-19 hafi verið lítil á tímabilinu er faraldrinum ekki lokið og óljóst hvernig hann mun þróast. Engar vísbendingar eru þó um veruleg neikvæð áhrif. Hvað aðra áhættuþætti varðar er vísað til skýringa í ársreikningi ársins 2020.

## Yfirlýsing stjórnar og forstjóra

Samkvæmt bestu vitneskju stjórnar og forstjóra er árshlutareikningur samstæðunnar í samræmi við alþjóðlegan reikningsskilastaðal um árshlutareikninga, IAS 34, eins og hann hefur verið staðfestur af Evrópusambandinu og viðbótarkröfur í lögum um ársreikninga. Samkvæmt bestu vitneskju er það álit okkar að árshlutareikningurinn gefi glögga mynd af eignum, skuldum og fjárhagsstöðu samstæðunnar 30. júní 2021, rekstrarafkomu og breytingu á handbæru fé á tímabilinu janúar til júní 2021.

Jafnframt er það álit stjórnar og forstjóra að árshlutareikningurinn og skýrsla stjórnar fyrir tímabilið janúar til júní 2021 gefi glöggt yfirlit um árangur af rekstri samstæðunnar, stöðu hennar og þróun og lýsi helstu áhættuþáttum sem samstæðan býr við.

Stjórn og forstjóri hafa í dag farið yfir samstæðuárshlutareikning fyrirtækisins fyrir tímabilið 1. janúar til 30. júní 2021 og staðfesta hann með undirritun sinni.

Reykjavík, 20. ágúst 2021.

Í stjórn félagsins:  
Jónas Þór Guðmundsson  
Álfheiður Ingadóttir  
Guðfinna Jóhanna Guðmundsdóttir  
Gunnar Tryggvason  
Jón Björn Hákonarson

Forstjóri:  
Hörður Arnarson

# Könnunaráritun óháðra endurskoðenda

---

## Til stjórnar og eigenda Landsvirkjunar

Við höfum kannað meðfylgjandi samandreginn samstæðuárshlutareikning Landsvirkjunar fyrir tímabilið 1. janúar til 30. júní 2021. Árshlutareikningurinn hefur að geyma skýrslu stjórnar, rekstrarreikning, yfirlit um heildarafkomu, efnahagsreikning, eiginfjáryfirlit, sjóðstreymisyfirlit, upplýsingar um mikilvægar reikningsskilaaðferðir og aðrar skýringar.

## Ábyrgð stjórnar og forstjóra á árshlutareikningnum

Stjórn og forstjóri eru ábyrg fyrir gerð og framsetningu árshlutareikningsins í samræmi við alþjóðlegan reikningsskilastaðal um árshlutareikninga, IAS 34, eins og hann hefur verið staðfestur af Evrópusambandinu og viðbótarkröfur í lögum um ársreikninga.

## Ábyrgð endurskoðenda

Ábyrgð okkar felst í ályktun okkar um árshlutareikninginn sem byggir á könnuninni.

## Umfang könnunar

Könnun okkar var unnin í samræmi við alþjóðlegan staðal ISRE 2410, sem fjallar um könnun óháðs endurskoðanda á árshlutareikningum. Slík könnun felur í sér fyrirspurnir, einkum til starfsmanna sem eru ábyrgir fyrir fjármálum og reikningsskilum ásamt greiningum á hinum ýmsu liðum reikningsskilanna og öðrum könnunaraðgerðum. Könnun felur ekki í sér jafn víðtækar aðgerðir og endurskoðun sem unnin er í samræmi við alþjóðlega endurskoðunarstaðla og er því ekki víst að við fáum vitneskju um öll mikilvæg atriði sem gætu komið í ljós við endurskoðun. Þar af leiðandi látum við álit um endurskoðun ekki í ljós.

## Ályktun

Við könnun okkar kom ekkert fram sem bendir til annars en að samandregni samstæðuárshlutareikningurinn gefi glögga mynd af afkomu samstæðunnar á tímabilinu, efnahag hennar 30. júní 2021 og breytingu á handbæru fé á tímabilinu, í samræmi við alþjóðlegan reikningsskilastaðal um árshlutareikninga, IAS 34, eins og hann hefur verið staðfestur af Evrópusambandinu og viðbótarkröfur í lögum um ársreikninga.

Reykjavík, 20. ágúst 2021.

*Deloitte ehf.*

Birna María Sigurðardóttir  
endurskoðandi

Pétur Hansson  
endurskoðandi

# Rekstrarreikningur

	Skýr.	2021	2020	2021	2020
		1.1.-30.6.	1.1.-30.6.	F2*	F2*
<b>Rekstrartekjur</b>					
Raforkusala .....	6	228.257	182.011	117.879	79.971
Innleystar áhættuvarnir .....	(	15.020)	3.819	( 9.902)	2.543
Flutningstekjur .....	6	42.832	37.838	21.531	17.887
Aðrar tekjur .....		5.894	3.432	1.747	537
		<u>261.963</u>	<u>227.100</u>	<u>131.255</u>	<u>100.938</u>
<b>Rekstrargjöld</b>					
Orkuvinnsla .....		72.742	69.357	35.827	34.070
Flutningskerfi .....		31.234	30.856	16.263	14.482
Almennar rannsóknir .....		8.849	3.981	4.886	1.944
Annar rekstrarkostnaður .....		22.044	19.399	10.883	9.031
		<u>134.869</u>	<u>123.593</u>	<u>67.859</u>	<u>59.527</u>
<b>Rekstrarhagnaður.....</b>		<u>127.094</u>	<u>103.507</u>	<u>63.396</u>	<u>41.411</u>
<b>Fjármunatekjur og (fjármagnsgjöld)</b>					
Vaxtatekjur .....		318	1.003	168	240
Vaxtagjöld .....	(	27.869)	( 31.129)	( 14.221)	( 14.838)
Gjaldeyrismunur .....		773	9.709	( 4.391)	( 9.618)
Gangvirðisbreytingar innbyggðra afleiða .....		21.400	( 19.626)	18.276	4.166
Gangvirðisbreytingar annarra afleiðusamninga ...	(	38.871)	( 29)	( 26.784)	( 5.931)
	7	<u>( 44.249)</u>	<u>( 40.072)</u>	<u>( 26.952)</u>	<u>( 25.981)</u>
Áhrif hlutdeildarféлага .....	(	82)	( 103)	( 82)	( 106)
<b>Hagnaður fyrir tekjuskatt.....</b>		<u>82.763</u>	<u>63.332</u>	<u>36.362</u>	<u>15.324</u>
Tekjuskattur .....	(	27.662)	( 19.770)	( 12.214)	( 4.830)
<b>Hagnaður tímabilsins.....</b>		<u>55.101</u>	<u>43.562</u>	<u>24.148</u>	<u>10.494</u>
<b>Skipting hagnaðar</b>					
Eigendur móðurfélags .....		49.292	37.804	21.572	8.489
Minnihluti í dótturfélögum .....		5.809	5.758	2.576	2.005
		<u>55.101</u>	<u>43.562</u>	<u>24.148</u>	<u>10.494</u>

\* Ársfjórðungsuppgjör hafa ekki verið könnuð af endurskoðendum samstæðunnar.

Skýringar nr. 1 til 12 eru óaðskiljanlegur hluti þessa árshlutareiknings.

## Yfirlit um heildarafkomu

	<b>2021</b>	<b>2020</b>	<b>2021</b>	<b>2020</b>
	<b>1.1.-30.6.</b>	<b>1.1.-30.6.</b>	<b>F2*</b>	<b>F2*</b>
<b>Hagnaður tímabilsins.....</b>	55.101	43.562	24.148	10.494
<b>Liðir færðir beint á eigið fé sem munu ekki vera færðir síðar í rekstrarreikning:</b>				
Lífeyrisskuldbinding að frádregnum tekjuskatti, br. ....	( 1.886)	( 909)	( 1.234)	( 583)
Niðurrifsskuldbinding að frádregnum tekjuskatti, br. ....	664	( 2.978)	1.030	( 1.423)
<b>Liðir færðir beint á eigið fé sem gætu verið færðir síðar í rekstrarreikning:</b>				
Pýðingarmunur vegna dóttur- og hlutdeildarfélaga .....	472	( 1.873)	453	533
Rekstrarliðir færðir á eigið fé samtals	( 750)	( 5.760)	249	( 1.473)
<b>Heildarhagnaður tímabilsins.....</b>	<b>54.351</b>	<b>37.802</b>	<b>24.397</b>	<b>9.021</b>
<b>Skipting heildarhagnaðar</b>				
Eigendur móðurfélags .....	48.083	33.375	21.397	7.475
Minnihluti í dótturfélögum .....	6.268	4.427	3.000	1.546
	<b>54.351</b>	<b>37.802</b>	<b>24.397</b>	<b>9.021</b>

\* Ársfjórðungsuppgjör hafa ekki verið könnuð af endurskoðendum samstæðunnar.

Skýringar nr. 1 til 12 eru óaðskiljanlegur hluti þessa árshlutareiknings.



# Efnahagsreikningur

<b>Eignir</b>	<b>Skýr.</b>	<b>30.6.2021</b>	<b>31.12.2020</b>
<b>Fastafjármunir</b>			
Rekstrarfjármunir .....		3.843.697	3.855.644
Rekstrarfjármunir í byggingu .....		117.930	121.374
Undirbúningskostnaður .....		133.286	136.412
Aðrar óefnislegar eignir .....		48.978	48.590
Afleiðusamningar .....	8	32.893	14.931
Eignarhlutir í hlutdeildarfélögum .....		2.152	1.901
Skatteign .....		31	4
Aðrar langtímaeignir .....		747	723
Fastafjármunir samtals		<u>4.179.714</u>	<u>4.179.579</u>
<b>Veltufjármunir</b>			
Birgðir .....		6.097	5.553
Viðskiptakröfur og aðrar skammtíma kröfur .....		69.372	69.344
Afleiðusamningar .....	8	17.880	1.905
Handbært fé .....		189.412	91.963
Veltufjármunir samtals		<u>282.761</u>	<u>168.765</u>
<b>Eignir samtals</b>		<u>4.462.475</u>	<u>4.348.344</u>
<b>Eigið fé og skuldir</b>			
<b>Eigið fé</b>			
Eigendaframlög .....		586.512	586.512
Endurmatsreikningur .....		144.710	147.161
Bundin hlutdeild .....		61.017	59.178
Þýðingarmunur .....	(	41.985)	( 42.232)
Annað eigið fé .....		1.340.175	1.341.726
Eigið fé eigenda móðurfélagsins		<u>2.090.429</u>	<u>2.092.345</u>
Hlutdeild minnihluta .....		144.195	142.790
Eigið fé samtals		<u>2.234.624</u>	<u>2.235.135</u>
<b>Langtímaskuldir</b>			
Vaxtaberandi skuldir .....	9	1.579.635	1.531.715
Lífeyrisskuldbindingar .....		39.746	36.597
Tekjuskattsskuldbinding .....		183.989	173.513
Leiguskuldbinding .....		6.283	6.091
Skuldbindingar vegna niðurrifs .....		17.159	17.727
Fyrirfram innheimtar tekjur .....		2.482	2.555
Afleiðusamningar .....	8	26.075	5.408
Langtímaskuldir samtals		<u>1.855.369</u>	<u>1.773.606</u>
<b>Skammtímaskuldir</b>			
Viðskiptaskuldir og aðrar skammtímaskuldir .....		111.688	71.072
Vaxtaberandi skuldir .....	9	200.914	236.052
Tekjuskattur til greiðslu .....		16.315	24.618
Afleiðusamningar .....	8	43.565	7.861
Skammtímaskuldir samtals		<u>372.482</u>	<u>339.603</u>
<b>Skuldir samtals</b>		<u>2.227.851</u>	<u>2.113.209</u>
<b>Eigið fé og skuldir samtals</b>		<u>4.462.475</u>	<u>4.348.344</u>

Skýringar nr. 1 til 12 eru óaðskiljanlegur hluti þessa árshlutareiknings.

## Eiginfjáryfirlit

	Eigenda- framlög	Endurmats- reikningur	Bundin hlutdeild	Þýðingar- munur	Annað eigið fé	Eigið fé eigenda móðurfélags	Hlutdeild minnihluta	Eigið fé samtals
<b>1. janúar til 30. júní 2020</b>								
Eigið fé 1. janúar 2020.....	586.512	155.668	47.191	(41.570)	1.349.582	2.097.383	138.016	2.235.399
Þýðingarmunur .....				(1.592)		(1.592)	(281)	(1.873)
Niðurrifsskuldbinding, br. ....		(1.928)				(1.928)	(1.050)	(2.978)
Lífeyrisskuldbinding, br. ....					(909)	(909)	0	(909)
Hagnaður tímabilsins.....					37.804	37.804	5.758	43.562
Heildarhagnaður.....		(1.928)		(1.592)	36.895	33.375	4.427	37.802
Arður.....					(68.743)	(68.743)	(3.343)	(72.086)
Hlutdeild í hagnaði dóttur- og hlutd.félaga millif..			2.733		(2.733)	0	0	0
Upplausn afskrifta af endurmati.....		(2.905)			2.905	0	0	0
Eigið fé 30. júní 2020.....	586.512	150.835	49.924	(43.162)	1.317.906	2.062.015	139.100	2.201.115
<b>1. janúar til 30. júní 2021</b>								
Eigið fé 1. janúar 2021 .....	586.512	147.161	59.178	(42.232)	1.341.726	2.092.345	142.790	2.235.135
Þýðingarmunur .....				247		247	225	472
Niðurrifsskuldbinding, br. ....		430				430	234	664
Lífeyrisskuldbinding, br. ....					(1.886)	(1.886)	0	(1.886)
Hagnaður tímabilsins .....					49.292	49.292	5.809	55.101
Heildarhagnaður .....		430		247	47.406	48.083	6.268	54.351
Arður.....					(50.000)	(50.000)	(4.863)	(54.863)
Hlutdeild í hagnaði dóttur- og hlutd.félaga millif..			1.839		(1.839)	0	0	0
Upplausn afskrifta af endurmati.....		(2.881)			2.881	0	0	0
Eigið fé 30. júní 2021 .....	586.512	144.710	61.017	(41.985)	1.340.175	2.090.429	144.195	2.234.624

Skýringar nr. 1 til 12 eru óaðskiljanlegur hluti þessa árshlutareiknings.

## Sjóðstreymisyfirlit

	<b>2021</b>	<b>2020</b>	<b>2021</b>	<b>2020</b>
	<b>1.1.-30.6.</b>	<b>1.1.-30.6.</b>	<b>F2*</b>	<b>F2*</b>
<b>Rekstrarhreyfingar</b>				
Rekstrarhagnaður .....	127.094	103.507	63.396	41.411
Afskriftir og virðisrýrnun .....	68.907	63.848	34.779	31.893
Lífeyrisskuldbinding, breyting .....	( 1.072)	( 860)	( 561)	( 417)
Aðrar breytingar .....	( 945)	1	( 939)	1
Veltufé frá rekstri án fjármagnsliða	193.984	166.496	96.675	72.888
Rekstartengdar eignir, breyting .....	( 1.007)	12.993	5.510	9.013
Rekstartengdar skuldir, breyting .....	9.650	( 9.012)	( 6.881)	( 12.656)
Handbært fé frá rekstri án fjármagnsliða	202.627	170.477	95.304	69.245
Innborgaðar vaxtatekjur .....	305	669	174	181
Greidd vaxtagjöld og gjaldeyrismunur .....	( 27.501)	( 33.712)	( 10.429)	( 11.089)
Greiddir skattar .....	( 11.891)	( 7.780)	( 6.952)	( 4.095)
Handbært fé frá rekstri	163.540	129.654	78.097	54.242
<b>Fjárfestingarhreyfingar</b>				
Aflstöðvar í rekstri .....	( 10.987)	( 8.525)	( 5.244)	( 3.950)
Fjárfesting í flutningsvirkjum .....	( 42.865)	( 28.344)	( 26.057)	( 15.553)
Virkjanaundirbúningur .....	( 712)	( 843)	( 122)	( 218)
Keypt hlutabréf .....	( 305)	0	( 15)	0
Aðrar fjárfestingar .....	( 3.349)	( 2.504)	( 1.380)	( 1.212)
Seldar eignir .....	1.410	15	1.395	4
Fjárfestingarhreyfingar	( 56.808)	( 40.201)	( 31.423)	( 20.929)
<b>Fjármögnunarhreyfingar</b>				
Greiddur arður .....	( 29.862)	( 24.641)	( 25.000)	( 21.298)
Lántökur .....	179.910	179.524	59.910	0
Gjaldmiðlaskiptasamningar .....	0	( 41.175)	0	0
Afborganir lána til langs tíma .....	( 160.740)	( 206.294)	( 45.050)	( 4.817)
Fjármögnunarhreyfingar	( 10.692)	( 92.586)	( 10.140)	( 26.115)
<b>Breyting á handbæru fé .....</b>	<b>96.040</b>	<b>( 3.133)</b>	<b>36.534</b>	<b>7.198</b>
<b>Áhrif gengisbreytinga á handbært fé .....</b>	<b>1.409</b>	<b>( 1.831)</b>	<b>1.077</b>	<b>1.533</b>
<b>Handbært fé í byrjun tímabils .....</b>	<b>91.963</b>	<b>110.487</b>	<b>151.801</b>	<b>96.792</b>
<b>Handbært fé í lok tímabilsins .....</b>	<b>189.412</b>	<b>105.523</b>	<b>189.412</b>	<b>105.523</b>

\* Ársfjórðungsuppgjör hafa ekki verið könnuð af endurskoðendum samstæðunnar.

Skýringar nr. 1 til 12 eru óaðskiljanlegur hluti þessa árshlutareiknings.

# Skýringar

## Almennar upplýsingar

### 1. Landsvirkjun

Landsvirkjun er sameignarfyrtæki sem er með starfsstöðvar sínar á Íslandi og eru höfuðstöðvar þess að Háaleitisbraut 68, Reykjavík. Landsvirkjun starfar á grundvelli laga nr. 42/1983 um fyrirtækið. Megintilgangur fyrirtækisins er að stunda starfsemi á orkusviði. Árshlutareikningurinn hefur að geyma samstæðuárshlutareikning fyrirtækisins og dótturfélaga þess.

### 2. Yfirlýsing um að alþjóðlegum reikningsskilastöðlum sé fylgt

Árshlutareikningur samstæðunnar er gerður í samræmi við alþjóðlegan reikningsskilastaðal um árshlutareikninga, IAS 34 eins og hann hefur verið staðfestur af Evrópusambandinu og viðbótarkröfur í lögum um ársreikninga. Samandreginn árshlutareikningur Landsvirkjunar inniheldur ekki allar þær upplýsingar sem krafist er í fullbúnum ársreikningi og ætti að lesa í samhengi við ársreikning samstæðunnar fyrir árið 2020.

### 3. Mikilvægar reikningsskilaaðferðir

Við gerð árshlutareikningsins er beitt sömu reikningsskilaaðferðum og beitt var við gerð ársreiknings samstæðunnar fyrir árið 2020 fyrir utan það að samstæðan hefur innleitt nýja alþjóðlega reikningsskilastaðla, eins og þeir eru samþykktir af Evrópusambandinu í upphafi tímabils 1. janúar 2021, breytingar á þeim og nýjar túlkningar. Samstæðan hefur ekki innleitt nýja eða endurbætta staðla sem hafa verið gefnir út en ekki tekið gildi. Það er mat stjórnenda að innleiðing nýrra og endurbættra staðla og túlkana sem ekki hafa tekið gildi muni ekki hafa veruleg áhrif á samstæðuárshlutareikninginn. Hægt er að nálgast ársreikninginn fyrir árið 2020 á vef Landsvirkjunar [www.landsvirkjun.is](http://www.landsvirkjun.is) og á vef NASDAQ OMX Iceland; [www.nasdaqomxnordic.com](http://www.nasdaqomxnordic.com).

Árshlutareikningurinn er gerður í Bandaríkjadöllum, sem er starfrækslumynt móðurfélagsins. Fjárhæðir eru birtar í þúsundum Bandaríkjadala nema annað sé tekið fram.

### 4. Mat og ákvarðanir

Gerð árshlutareiknings í samræmi við alþjóðlega reikningsskilastaðla krefst þess að stjórnendur taki ákvarðanir, meti og gefi sér forsendur sem hafa áhrif á beitingu reikningsskilaaðferða og birtar fjárhæðir eigna og skulda, tekna og gjalda. Endanlegar niðurstöður kunna að verða frábrugðnar þessu mati.

### 5. Starfspáttayfirlit

<b>Rekstrarstarfspættir 1.1.-30.6.2021</b>	<b>Orkuvinnsla</b>	<b>Orku- flutningur</b>	<b>Aðrir starfspættir</b>	<b>Jöfnunar- færslur</b>	<b>Samtals</b>
Tekjur frá þriðja aðila .....	218.011	43.237	715		261.963
Tekjur innan samstæðu .....	7.556	29.898	1.794 (	39.248)	0
Tekjur starfspátta .....	225.567	73.135	2.509 (	39.248)	261.963
Rekstrargjöld starfspátta .....	( 73.985)	( 29.417)	( 1.808)	39.248 (	65.962)
EBITDA .....	151.582	43.718	701		196.001
Afskriftir og virðisrýrnun .....	( 53.610)	( 15.034)	( 471)	208 (	68.907)
Afkoma starfspátta, EBIT .....	97.972	28.684	230	208	127.094

## Skýringar, frh.:

### 5. Starfspáttayfirlit, frh.:

	Orkuvinnsla	Orku- flutningur	Aðrir starfspættir	Jöfnunar- færslur	Samtals
Eignir starfspáttá 30.6.2021 .....	3.793.774	944.552	20.860 (	298.863)	4.460.323
Eignarhlutir í hlutdeildarfélagum .....	333	5.630	1.819 (	5.630)	2.152
Eignir samtals 30.6.2021 .....	3.794.107	950.182	22.679 (	304.493)	4.462.475
Starfspáttaskuldir 30.6.2021 .....	1.688.048	541.810	7.738 (	9.745)	2.227.851
Skuldir samtals 30.6.2021 .....	1.688.048	541.810	7.738 (	9.745)	2.227.851

### Rekstrarstarfspættir 1.1.-30.6.2020

Tekjur frá þriðja aðila .....	188.352	38.152	596		227.100
Tekjur innan samstæðu .....	6.077	25.655	1.891 (	33.623)	0
Tekjur starfspáttá .....	194.429	63.807	2.487 (	33.623)	227.100
Rekstrargjöld starfspáttá .....	( 64.385)	( 27.126)	( 1.857)	33.623 (	59.745)
EBITDA .....	130.044	36.681	630		167.355
Afskriftir og virðisrýrnun .....	( 48.938)	( 14.704)	( 406)	200 (	63.848)
Afkoma starfspáttá, EBIT .....	81.106	21.977	224	200	103.507
Eignir starfspáttá 31.12.2020 .....	3.716.194	906.025	20.392 (	296.168)	4.346.443
Eignarhlutir í hlutdeildarfélagum .....	249	5.413	1.652 (	5.413)	1.901
Eignir samtals 31.12.2020 .....	3.716.443	911.438	22.044 (	301.581)	4.348.344
Starfspáttaskuldir 31.12.2020 .....	1.608.488	506.589	7.489 (	9.357)	2.113.209
Skuldir samtals 31.12.2020 .....	1.608.488	506.589	7.489 (	9.357)	2.113.209

### 6. Rekstrartekjur

	2021	2020
Raforkusala greinist þannig:	1.1.-30.6.	1.1.-30.6.
Heildsala .....	30.672	32.508
Iðnaður .....	197.585	149.503
Raforkusala samtals .....	228.257	182.011
Flutningstekjur greinast þannig:		
Orkuflutningur .....	37.720	32.736
Flutningstap, kerfisþjónusta og aðrar flutningstekjur .....	5.112	5.102
Flutningstekjur samtals .....	42.832	37.838

### 7. Fjármunatekjur og (fjármagnsgjöld)

Fjármunatekjur og (fjármagnsgjöld) greinast þannig:		
Vaxtatekjur .....	318	1.003
Vaxtagjöld .....	( 28.880)	( 30.834)
Ábyrgðargjald .....	( 844)	( 1.078)
Verðbætur .....	( 981)	( 506)
Áhrif núvirðingar niðurrifsskuldbindingar .....	( 262)	( 247)
Eignfært á nýbyggingar .....	3.098	1.536
Vaxtagjöld samtals .....	( 27.869)	( 31.129)
Innleystur gjaldeyrismunur .....	( 169)	( 115)
Óinnleystur gjaldeyrismunur .....	942	9.824
Gjaldeyrismunur samtals .....	773	9.709
Gangvirðisbreytingar innbyggðra afleiða .....	21.400 (	19.626)
Gangvirðisbreyting annarra afleiðusamninga .....	( 38.871)	( 29)
Fjármunatekjur og (fjármagnsgjöld)	( 44.249)	( 40.072)

## Skýringar, frh.:

### 8. Afleiðusamningar í efnahagsreikningi

Afleiðusamningar í efnahagsreikningi sundurliðast þannig:

	30.6.2021	31.12.2020
<b>Eignir:</b>		
Innbyggðir afleiðusamningar í raforkusamningum .....	25.081	4.571
Hrávöruvarnir .....	19.578	4.139
Gjaldmiðlasamningar .....	6.114	8.126
	<u>50.773</u>	<u>16.836</u>
Skipting afleiðusamninga er eftirfarandi:		
Langtímahluti afleiðusamninga .....	32.893	14.931
Skammtíahluti afleiðusamninga .....	17.880	1.905
	<u>50.773</u>	<u>16.836</u>
<b>Skuldir:</b>		
Innbyggðir afleiðusamningar í raforkusamningum .....	0	890
Hrávöruvarnir .....	68.744	12.379
Gjaldmiðlasamningar .....	896	0
	<u>69.640</u>	<u>13.269</u>
Skipting afleiðusamninga er eftirfarandi:		
Langtímahluti afleiðusamninga .....	26.075	5.408
Skammtíahluti afleiðusamninga .....	43.565	7.861
	<u>69.640</u>	<u>13.269</u>

### 9. Skuldir

Vaxtaberandi langtímaskuldir greinast þannig eftir gjaldmiðlum:

	30.6.2021			31.12.2020	
	Loka- gjaldldagi	Meðal- vextir	Eftir- stöðvar	Meðal- vextir	Eftir- stöðvar
Skuldir í ISK .....	2021-2034	5,0%	39.008	5,0%	37.853
Skuldir í CHF .....	2021-2022	0,0%	6.346	0,0%	9.978
Skuldir í EUR .....	2024-2026	0,0%	273.373	0,0%	282.143
Skuldir í USD .....	2021-2035	3,5%	1.461.822	3,4%	1.437.793
			<u>1.780.549</u>		<u>1.767.767</u>
Afborganir næsta árs .....			( 200.914)		( 236.052)
Skuldir til langs tíma samtals .....			<u>1.579.635</u>		<u>1.531.715</u>

Vaxtakjör af lánum eru á bilinu 0,0-5,0%. Að jafnaði voru nafnvextir á tímabilinu um 3,3%, að teknu tilliti til ríkisábyrgðargjalds (2020: 3,2%).

## Skýringar, frh.:

### 9. Skuldir, frh.:

Samkvæmt lánasamningum eru afborganir langtímaskulda eftirfarandi:

	<b>30.6.2021</b>
1.7.2021-30.6.2022 .....	200.914
1.7.2022-31.12.2022 .....	27.124
2023 .....	250.811
2024 .....	154.084
2025 .....	195.119
2026 .....	319.588
Síðar .....	632.909
	<u>1.780.549</u>

### 10. Samanburður á gangvirði og bókfærðu verði

	<b>30.6.2021</b>		<b>31.12.2020</b>	
	<b>Bókfært verð</b>	<b>Gangvirði</b>	<b>Bókfært verð</b>	<b>Gangvirði</b>
Vaxtaberandi langtímaskuldir .....	1.780.549	1.985.879	1.767.767	2.005.966

Gangvirði annarra fjáreigna og fjárskulda er metið jafnt bókfærðu verði þeirra.

Við útreikning á gangvirði vaxtaberandi langtímaskulda er notað vaxtaróf undirliggjandi mynta við núvirðingu á væntu sjóðstreymi.

Vextir greinast þannig:	<b>30.6.2021</b>	<b>31.12.2020</b>
Vaxtaberandi skuldir ISK .....	-0,1 til 0,9%	0,1 til 1,2%
Vaxtaberandi skuldir aðrar en ISK .....	-0,7 til 1,7%	-0,8 til 0,9%

### 11. Flokkun gangvirðis

Taflan sýnir stigskiptingu þeirra liða árshlutareiknings sem færðir eru á gangvirði.

	<b>Stig 2</b>	<b>Stig 3</b>	<b>Samtals</b>
<b>30.6.2021</b>			
Innbyggðar afleiður .....		25.081	25.081
Aðrar afleiður .....	( 43.947)	( 43.947)	( 43.947)
Endurmat rekstrarfjármuna .....		213.071	213.071
Eignarhlutir í öðrum félögum .....		598	598
	<u>( 43.947)</u>	<u>238.750</u>	<u>194.803</u>

## Skýringar, frh.:

---

### 11. Flokkun gangvirðis, frh.:

31.12.2020

	Stig 2	Stig 3	Samtals
Innbyggðar afleiður .....		3.681	3.681
Aðrar afleiður .....	( 113)	( 113)	( 113)
Endurmat rekstrarfjármuna .....		218.605	218.605
Eignarhlutar í öðrum félögum .....		579	579
	( 113)	222.865	222.752

### 12. Önnur mál

Ferðamála-, iðnaðar- og nýsköpunarráðherra skipaði starfshóp á árinu 2019 í þeim tilgangi að skoða hvort og hvernig hægt verði að koma eignarhaldi Landsnets alfarið eða að mestum hluta á hendur ríkisins innan viðunandi tímamarka. Landsnet annast flutning raforku og stjórnun raforkukerfa. Landsvirkjun á 64,7% hlutafjár í Landsneti. Þann 1. júlí 2021 tóku gildi lög þar sem fram kemur að flutningsfyrirtækið skuli vera í beinni eigu íslenska ríkisins og/eða sveitarfélaga. Ákvæðið á að koma til framkvæmda 1. júlí 2022.